

Hart voor Kinderen



Verlaten en kwetsbare kinderen in moeilijke levensomstandigheden kansen bieden op een beter leven

Dit willen we oplossen

De vicieuze cirkel van armoede van kinderen in moeilijke levensomstandigheden landen als Haïti, Oeganda en Zuid-Afrika doorbreken.

Dit is waar we trots op zijn

Dat er in het tienjarig bestaan van de stichting al vele kinderen geholpen zijn en er door de korte lijntjes van de organisatie snel en adequaat hulp geboden kan worden.



Dit willen we bereiken
Zo bereiken we ons doel
Zo komen wij aan ons geld

[Naar de organisatie website](#)

[Resultaten printen](#)

Medewerkers ^①

1,3

Actief gebied

[13 gebieden](#)

Sector

Internationale hulp en mensenrechten

Status



Vrijwilligers ^①

1

Erkend sinds

01 januari 2016

Doelgroep

Kinderen

Dit willen we bereiken

Cijfers van

2022

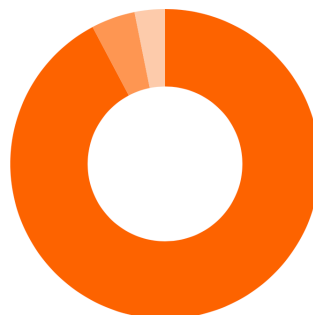
Vergelijken met

2021

Door kinderen op te nemen in gezinnen, en ze naar school te sturen of als ze niet opgenomen kunnen worden in een gezin, op een kostschool te plaatsen. Zo kunnen ze, d.m.v. goed en gedegen onderwijs, bouwen aan een toekomst en later het verschil maken voor hun omgeving en gezin.

Dit gaven we uit in 2022

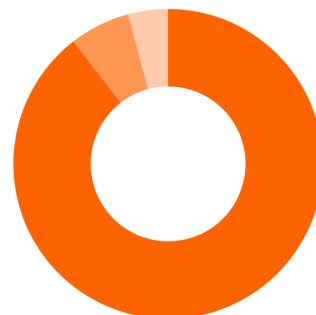
€ 1.068.126



Maatschappelijk doel	92%
Werving	5%
Beheer en administratie	3%

Dit gaven we uit in 2021

€ 956.736



Maatschappelijk doel	89%
Werving	6%
Beheer en administratie	4%

Zo bereiken we ons doel

1. Kindsporsoring
2. Gezinspsorsoring
3. Schoolsporsoring
4. Eenmalige acties

Dit besteedden we in 2022 aan het maatschappelijk doel ^①

€ 985.308



● (Directe) dienst- en hulpverlening 100%

Dit besteedden we in 2021 aan het maatschappelijk doel ^①

€ 856.262



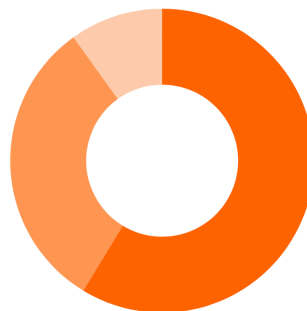
● (Directe) dienst- en hulpverlening 100%

Zo komen wij aan ons geld

Maandelijkse donateurs en eenmalige giften

Dit waren onze inkomsten in 2022

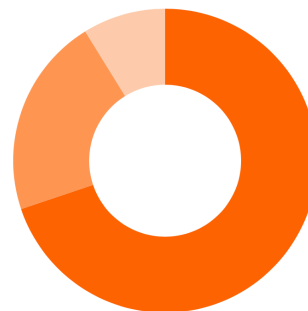
€ 1.023.407



● Particulieren 59%
● Bedrijven 31%
● Organisaties zonder winststreven 10%
● Verkopen en overig 0%

Dit waren onze inkomsten in 2021

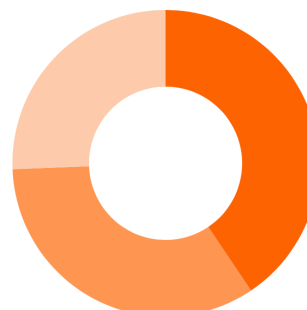
€ 1.190.634



● Particulieren 70%
● Bedrijven 21%
● Organisaties zonder winststreven 9%
● Verkopen en overig 0%

Dit waren onze reserves en fondsen in 2022 ^①

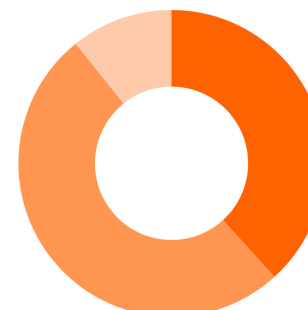
€ 739.333



● Continuïteitsreserve 41%
● Bestemmingsreserves 34%
● Bestemmingsfondsen 26%

Dit waren onze reserves en fondsen in 2021 ^①

€ 784.052



● Continuïteitsreserve 38%
● Bestemmingsreserves 51%
● Bestemmingsfondsen 11%